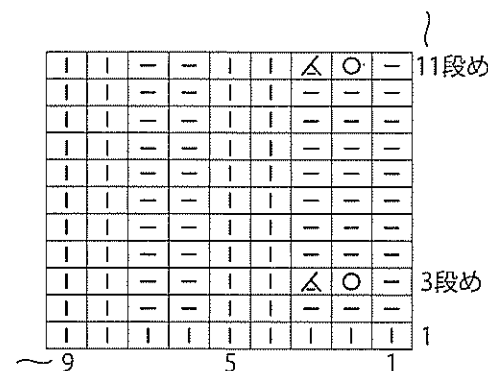


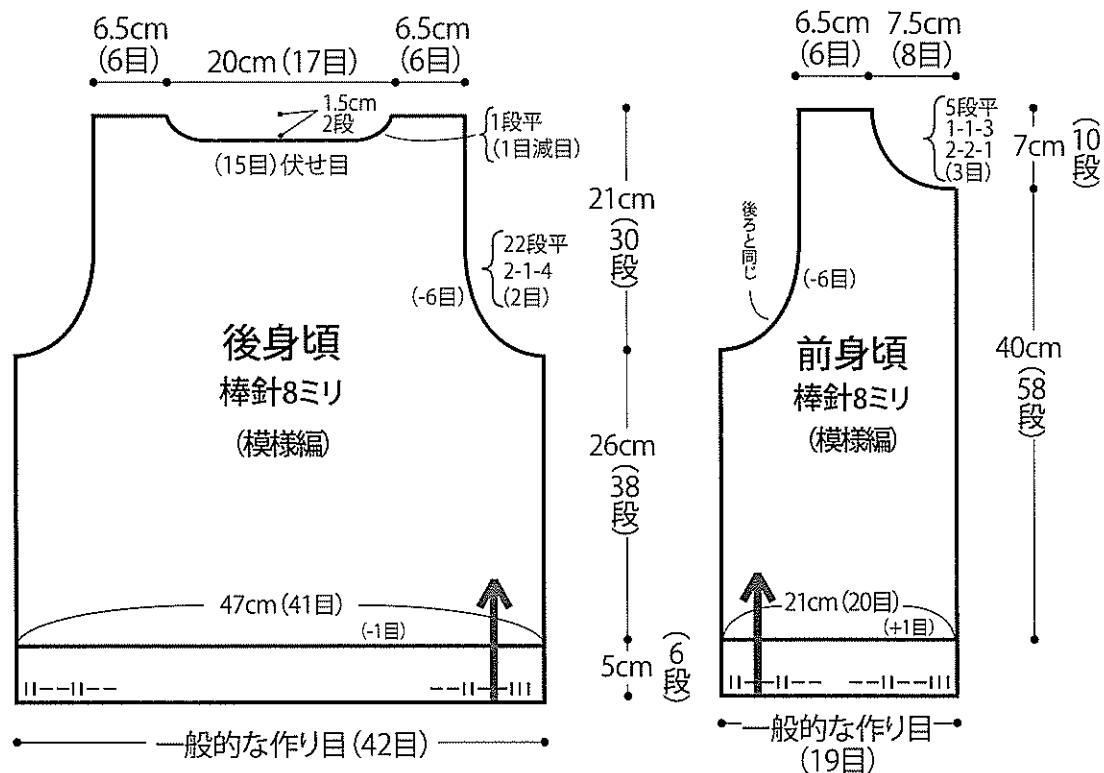
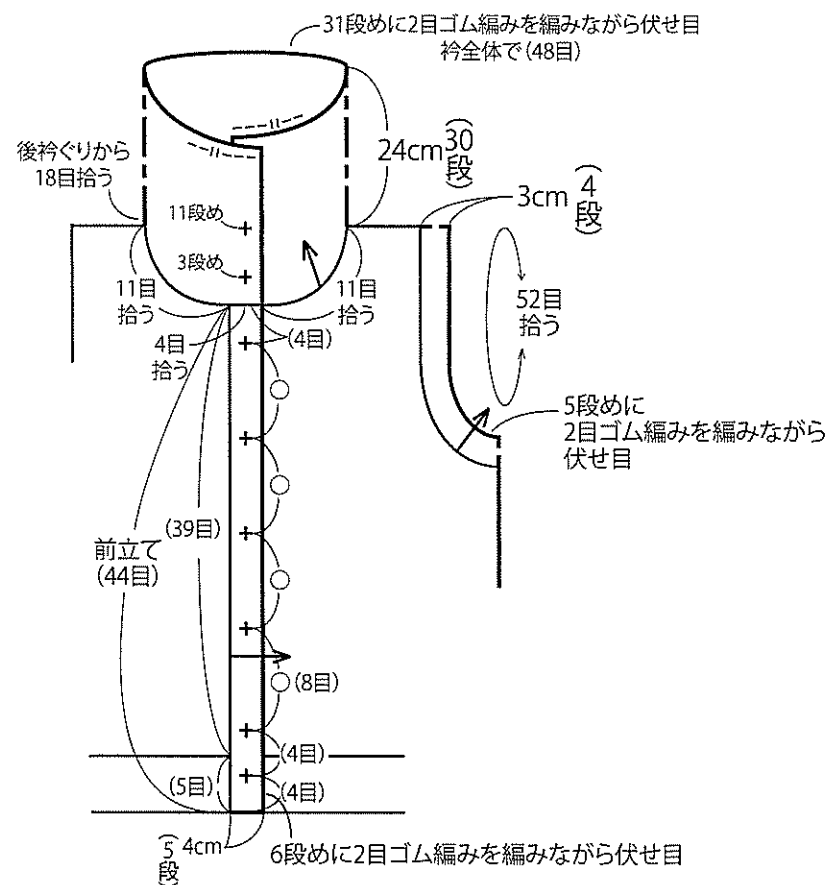
〈編み方〉

- ① 前後身頃は、一般的な作り目をし、2目ゴム編から編み上がります。後身頃は1目減目し、左右前身頃は各1目増し目をし、模様編します。
- ② 肩は、かぶせはぎ、脇はすくいとじします。
- ③ 前立て、袖ぐりを2目ゴム編で整えます。
- ④ 前立てと、前後衿ぐりから拾い目し、衿を2目ゴム編します。衿は折り返るので、両端3目は裏目にします。
- ⑤ ボタンを縫いつけます。

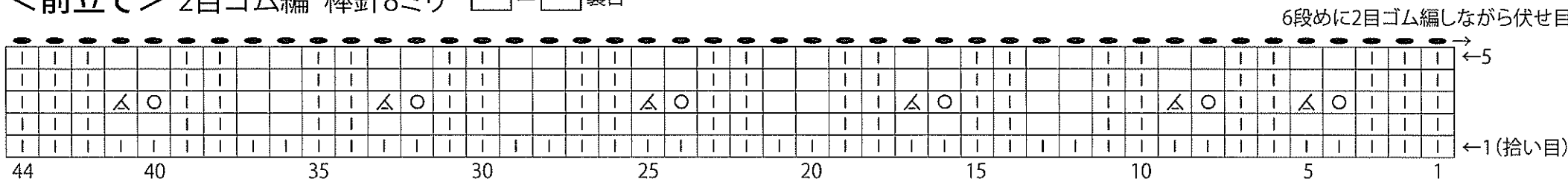
〈衿・ボタンホール〉2目ゴム編 棒針8ミリ



〈衿・前立て・袖ぐり〉2目ゴム編 棒針8ミリ



〈前立て〉2目ゴム編 棒針8ミリ □ = □ 裏目



使用材料

使用糸	色番号	色名	数量
スキーバンビ	610	ベニイモ	520g (11カセ)

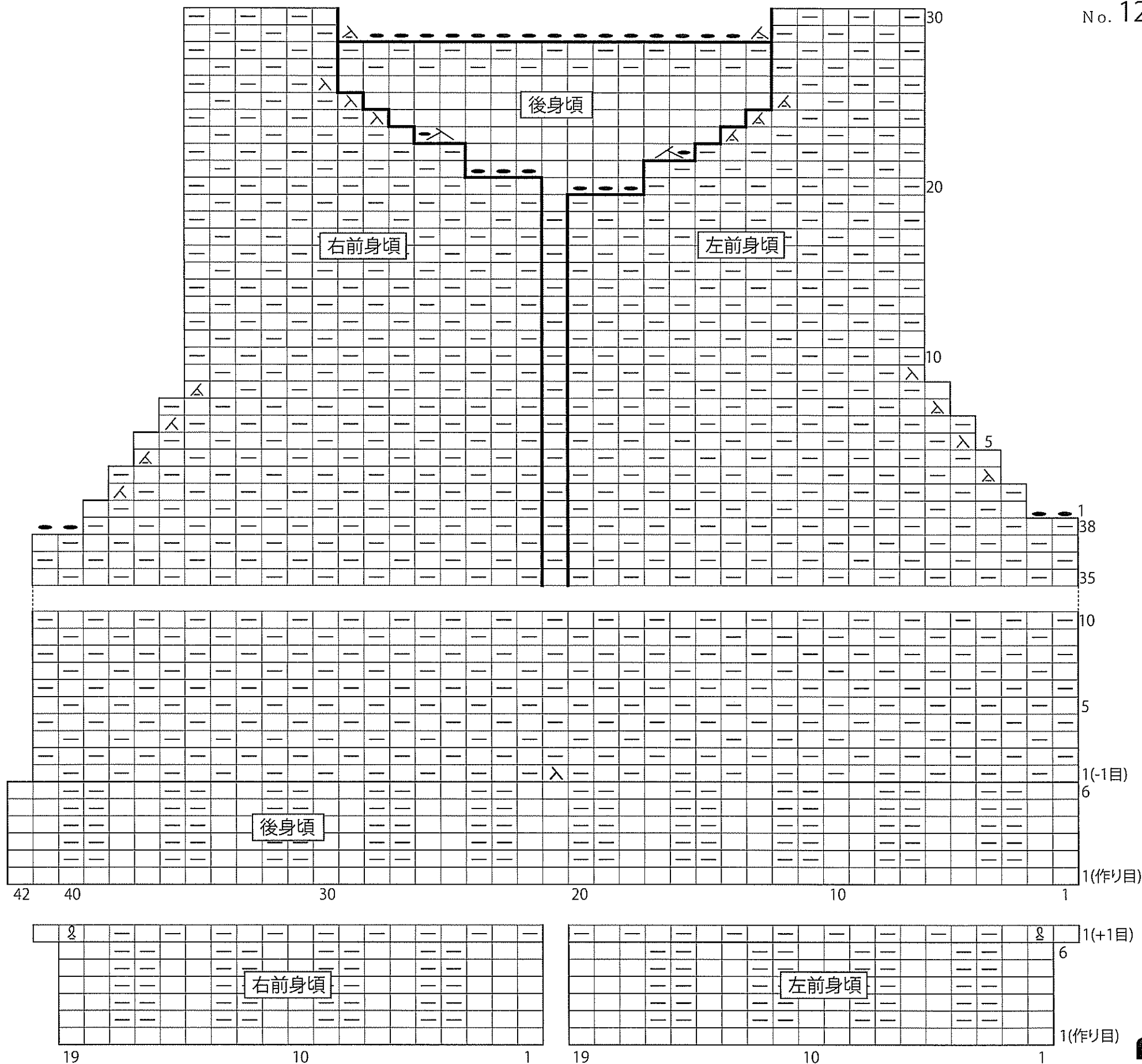
機械編 **手あみ**

模様編ゲージ (10cm平方)	棒針
8.5目14.5段	8 ミリ

附属
ボタン 直径30mm x 8個

出来上り寸法

丈	52 cm	身巾	47 cm
		背肩巾	39 cm



□ = □ 表目